



NOUVELLE
PEUGEOT

508 SW

NOUVELLE PEUGEOT 508 SW

Tarifs, Équipements et Caractéristiques Techniques



ÉQUIPEMENTS DE SÉRIE	TARIFS	ÉQUIPEMENTS	TEINTES ET GARNISSAGES	OPTIONS	FINANCEMENTS	SERVICES	CARACTÉRISTIQUES TECHNIQUES	DIMENSIONS
----------------------	--------	-------------	------------------------	---------	--------------	----------	-----------------------------	------------

PRINCIPAUX ÉQUIPEMENTS DE SÉRIE PAR FINITION

ACTIVE	ALLURE = ACTIVE +	GT Line = ALLURE +	GT = GT Line +	FIRST EDITION = GT + **
SÉCURITÉ				
- 6 Airbags (frontaux / latéraux / rideaux) - Frein de stationnement électrique avec aide au démarrage en pente et serrage automatique		- Projecteurs 'Peugeot Full LED Technology' avec éclairage en virage statique - Feux 3D Full LED adaptatifs		- Pack inviolabilité*
ASSISTANCES À LA CONDUITE & AIDES À LA MANŒUVRE				
- Avertisseur de temps de conduite - Pack Safety* - Pack visibilité* - Régulateur / limiteur de vitesse - Aide au stationnement arrière	- Pack Safety Plus*		- Active Suspension Control (Suspension pilotée) - Pack Drive Assist Plus*	- Pack Drive Assist Plus* - Night Vision
	- Pack City 1*			- Pack City 3*
JANTES, ESTHÉTIQUE EXTÉRIEURE & INTÉRIEURE				
- Jantes alliage 16" Cypress ou jantes alliage 16" Bandon selon moteur	- Jantes alliage 17" Merion bi-ton diamantées	- Jantes alliage 18" Hirone bi-ton diamantées et vernis Grey Dust	- Jantes alliage 18" Sperone bi-ton diamantées	- Jantes alliage 19" Augusta bi-ton diamantées avec vernis Grey Dust exclusives FIRST EDITION + roue de secours golette
- Boîtiers de rétroviseurs extérieurs dans la couleur de la carrosserie - Calandre avec ailettes chromées et contour noir brillant - Jupe de pare-chocs arrière noire teintée masse ou noire brillante selon version - Pourtour de vitres latérales en aluminium - Barres de toit longitudinales en aluminium		- Boîtiers de rétroviseurs extérieurs noirs brillants - Calandre à damier chromé et contour chromé - Jupe de pare-chocs arrière noire brillante - Pourtour de vitres latérales noir brillant - Barres de toit longitudinales noires brillantes	- Rails de coffre en aluminium avec crochets coulissants - Filet d'arrêt de charges hautes - Filet de retenue charge haute	- Plancher de coffre en bois façon essence de Zebrano - Calandre à damier chromé et contour noir brillant exclusif FIRST EDITION - Peinture métallisée Dark Blue ou métallisée Gris Amazonite ou teinte Spéciale Blanc Nacré
- Décors de planche de bord et panneaux de portes aspect carbone - Habitacle et ciel de pavillon gris - Volant cuir fleur	- Surtapis avant et arrière	- Habitacle et ciel de pavillon noir - Pédalier et repose-pied en aluminium - Planche de bord surpiquée - Seuils de portes avant en Inox - Volant cuir fleur perforé avec bagues chromées et badge GT Line	- Décors de planche de bord et panneaux de portes en bois façon essence de Zebrano - Volant cuir fleur perforé avec bagues chromées et badge GT	- Seuils de portes avant avec marquage FIRST EDITION
CONFORT				
- Air conditionné automatique bi-zone - Démarrage mains libres - Éclairage intérieur LED* - Lève-vitres avant et arrière électriques avec antipincement - Peugeot i-Cockpit® avec dalle numérique tête haute - Rétroviseurs extérieurs électriques et dégivrants, rabattables électriquement et avec éclairage d'accueil à LED - Verrouillage centralisé des portes avec plip	- Éclairage intérieur LED étendu* - ADML (Accès et Démarrage mains libres) - Vitres latérales arrière et lunette arrière surteintées	- Éclairage d'ambiance bleu sur planche de bord, panneaux de porte et console centrale - Peugeot i-Cockpit® Amplify* - Rétroviseur intérieur photosensible frameless (sans cadre)	- Hayon mains libres (ouverture et fermeture) - Rétroviseurs extérieurs photosensibles - Système Hi-Fi Premium FOCAL®	- Recharge smartphone sans fil - Toit ouvrant panoramique électrique avec velum d'occultation
GARNISSAGES & SIÈGES				
- Sellerie Tissu Losange Noir - Sièges avant mécaniques avec réglage manuel en hauteur	- Sellerie Tissu Imila Noir / TEP Noir ou Tissu Evron Gris / TEP Gris - Sièges avant mécaniques avec réglage lombaire électrique	- Sellerie Tissu Belomka Noir / TEP Noir - Sièges conducteur et passager certifiés AGR*	- Sellerie Alcantara® Noir / Cuir Sellier Noir - Pack Électrique à mémoire & Massages	- Cuir Sellier Noir ou Rouge selon teinte du véhicule
MULTIMÉDIA & NAVIGATION				
- Radio avec écran tactile capacitif 8" et Toggle Switches, 6 haut-parleurs, MP3, Bluetooth, kit mains libres, 1 prise USB	- Peugeot Connect *: Système d'infotainment et Navigation avec écran tactile capacitif 10" HD - Fonction Mirror Screen - 2 prises USB avant et 2 prises USB pour les passagers arrière		- Radio numérique (DAB)	

AGR : Aktion Gesunder Rücken (Association Allemande pour la santé du dos)

Éclairage intérieur LED : Plafonniers tactile à 3 spots + 2 LEDs d'ambiance, 2 liseuses arrière, boîte à gants, zone connective, zone coffre

Éclairage intérieur LED étendu : Éclairage intérieur LED + zone coffre (x2), pare-soleil, accoudoir central, porte-gobelets, caves à pieds

Pack City 1 : Aide graphique au stationnement avant et arrière, caméra de recul avec restitution sur l'écran tactile d'une vue arrière, et d'une vue de dessus de l'environnement arrière du véhicule (Visiopark 1)

Pack City 3 : Pack d'aides à la manœuvre de dernière génération constitué d'une assistance active au stationnement en créneau ou en bataille (Full Park Assist) et de caméras avant et de recul avec restitution sur l'écran tactile d'une vue avant ou arrière et d'une vue de dessus de l'environnement du véhicule sur 360° (Visiopark 2)

Pack Drive Assist Plus : Pack d'aides à la conduite de dernière génération du Régulateur de vitesse adaptatif avec fonction Stop&Go (ACC Stop & Go) couplé à l'Aide au maintien de la position dans la voie (Lane Positioning Assist)

** Édition à série limitée

Pack Safety : Freinage d'urgence automatique (Active Safety Brake avec caméra & radar) avec Alerte Risque de Collision (Distance Alert), Alerte active de franchissement involontaire de ligne et bas côté, Reconnaissance et préconisation des panneaux de vitesse

Pack Safety Plus : Pack Safety + Système actif de surveillance d'angle mort, Alerte attention conducteur, Commutation automatique des feux de route, Reconnaissance étendue des panneaux (Stop, Sens interdit, ...)

Pack Visibilité : Allumage automatique des feux de croisement, essuie-vitre avant à déclenchement automatique, éclairage d'accompagnement automatique et rétroviseur intérieur photosensible

Peugeot Connect : Navigation 3D connectée avec reconnaissance vocale, abonnement de 3 ans inclus aux services de Navigation connectée TomTom® (TomTom® Traffic, Prix Carburants, Parkings, Météo, Recherche Locale), SOS & Assistance, Teleservices

Peugeot i-Cockpit® Amplify : Choix de 2 ambiances paramétrables agissant sur les fonctions dynamiques du véhicule, l'intensité des éclairages d'ambiance et l'animation des écrans, le typage de l'ambiance sonore et le massage multi-points (si prise de l'option Pack Électrique & Massages)

TARIFS SW (Prix Conseillés TTC)

Moteur / Boîte de vitesses	CO ₂ * (g/km)	Puiss. fiscale (CV)	Bonus / Malus**	ACTIVE	ALLURE	GT Line	GT	FIRST EDITION
DIESEL								
BlueHDi 180 S&S EAT8	124 ⁽¹⁾⁽³⁾	9	70 €	-	-	44 600 €	48 900 €	52 950 €
BlueHDi 160 S&S EAT8	118 ⁽¹⁾⁽²⁾	8	40 €	-	40 100 €	42 500 €	-	-
BlueHDi 130 S&S EAT8	98 ⁽¹⁾⁽²⁾	6		35 400 €	38 200 €	-	-	-
BlueHDi 130 S&S BVM6	101 ⁽¹⁾⁽²⁾	6		33 600 €	36 400 €	-	-	-
ESSENCE								
PureTech 225 S&S EAT8	130 ⁽¹⁾⁽²⁾	13	140 €	-	-	-	47 300 €	51 750 €
PureTech 180 S&S EAT8	123 ⁽¹⁾⁽²⁾	10	65 €	35 900 €	38 900 €	41 300 €	-	-

* Homologation NEDC 2018 (New European Driving Cycle 2018) des niveaux d'émission de CO₂

** Bonus/Malus : Montants communiqués à titre indicatif dans l'attente de l'adoption de la loi de finances 2019.

(1) Données provisoires en cours d'homologation

(2) Avec pneus 16" et 17" (3) Avec pneus 18" et 19"



Nouvelle Boîte Automatique EAT8



Boîte Manuelle BVM6

Prix Conseillés TTC : Le tarif comprend les frais de transport, de préparation, le jeu de plaques d'immatriculation définitives (pose comprise) et 5 litres de carburant. La carte grise est à la charge de l'acheteur. Ce tarif conseillé est susceptible d'évoluer. Nous vous invitons à consulter votre point de vente pour qu'il vous communique les prix en vigueur et l'offre disponible au moment de l'achat. Ces prix publics conseillés s'entendent en Euros (EUR) avec TVA incluse au taux de 20%.

ÉQUIPEMENTS DE SÉRIE	TARIFS	ÉQUIPEMENTS	TEINTES ET GARNISSAGES	OPTIONS	FINANCEMENTS	SERVICES	CARACTÉRISTIQUES TECHNIQUES	DIMENSIONS
----------------------	--------	-------------	------------------------	---------	--------------	----------	-----------------------------	------------

ÉQUIPEMENTS

SÉCURITÉ

	ACTIVE	ALLURE	GT Line	GT	FIRST EDITION
Active Suspension Control (Suspension pilotée)	- / ● ⁽²⁾	- / ○ ⁽¹⁾ / ● ⁽²⁾	- / ○ ⁽¹⁾ / ● ⁽²⁾	●	●
Airbags frontaux conducteur et passager adaptatifs (passager neutralisable par clé), airbags latéraux conducteur et passager avant, airbags rideaux de tête aux places avant et arrière	●	●	●	●	●
Appuis-tête réglables en hauteur sur les sièges conducteur et passager avant ainsi que sur les places arrière	●	●	●	●	●
Avertisseur de temps de conduite	●	●	●	●	●
Capot actif	●	●	●	●	●
Ceintures de sécurité avant à enrouleur pyrotechnique avec prétensionneurs et limiteurs d'effort	●	●	●	●	●
Ceintures de sécurité arrière, avec limiteurs d'effort progressifs	●	●	●	●	●
Programme de Stabilité Electronique (ESC) avec antipatinage des roues (ASR), antiblocage des roues (ABS), répartiteur électronique de freinage (REF), assistance au freinage d'urgence (AFU), contrôle dynamique de stabilité (CDS) et contrôle de stabilité de la remorque (TSM).	●	●	●	●	●
Détection de sous-gonflage indirecte	●	●	●	●	●
Ecrous de roues anti-vol	-	- / ● ⁽³⁾	- / ● ⁽³⁾	●	●
Feux antibrouillard arrière intégrés à lampe	●	●	●	●	●
Feux de recul intégrés à lampe	●	●	●	●	●
Fixations pour deux sièges enfants suivant norme ISOFIX aux places arrière, inclus Top Tether	●	●	●	●	●
Frein de stationnement électrique avec aide au démarrage en pente et serrage automatique	●	●	●	●	●
Kit de dépannage pneumatique : compresseur 12 volts, flacon de produit de colmatage, anneau de remorquage, deux cales de roue, manivelle de frein de stationnement électrique	●	●	●	●	-
Pack attelage : rotule escamotable manuellement, avec prise intégrée et contrôle de stabilité de l'attelage	○	○	○	○	-
Pack Inviolabilité : Alarme (périmétrique, volumétrique et anti-soulèvement), protection antivol des serrures et superverrouillage	-	○	○	○	●
Projecteurs halogènes à l'avant avec feux diurnes à LED	●	●	-	-	-
Peugeot Full LED Technology : Projecteurs Full LED avec correction automatique de site, clignotants avant à LED et éclairage en virage statique et Feux 3D Full LED adaptatifs.	-	○	●	●	●
Roue de secours galette	○	○	○ / ● ⁽⁴⁾	○ / ● ⁽⁴⁾	●
Sélecteur de modes de conduite ⁽⁵⁾	●	●	●	●	●
Superverrouillage : super condamnation et sécurité enfants des portes électriques	-	○	○	○	●
Verrouillage automatique de tous les ouvrants en roulant	●	●	●	●	●

(1) Option sur moteurs BlueHDi 160 et 180

(2) Série sur moteur PureTech 180

(3) De série avec jantes 18" ou 19"

(4) Série avec jantes 19" Augusta optionnelles

(5) Eco/Normal/Sport - modes supplémentaires : mode Confort si option Active Suspension Control, mode Manuel si option Pack City 3

● : Série ○ : Option - : Indisponible



Peugeot Full LED Technology : Projecteurs Full LED & Feux 3D Full LED

EQUIPEMENTS DE SÉRIE	TARIFS	EQUIPEMENTS	TEINTES ET GARNISSAGES	OPTIONS	FINANCEMENTS	SERVICES	CARACTÉRISTIQUES TECHNIQUES	DIMENSIONS
----------------------	--------	--------------------	------------------------	---------	--------------	----------	-----------------------------	------------

ÉQUIPEMENTS

SECURITE AVANCEE

	ACTIVE	ALLURE	GT Line	GT	FIRST EDITION
Night Vision : Vision de nuit caméra infrarouge qui détecte de nuit la présence de piétons ou d'animaux au-delà de la portée des projecteurs	-	○	○	○	●
Pack Safety : Freinage d'urgence automatique (Active Safety Brake avec vidéo & radar) avec Alerte Risque de Collision (Distance Alert), Alerte active de franchissement involontaire de ligne et bas côté , Reconnaissance et préconisation des panneaux de vitesse	●	-	-	-	-
Pack Safety Plus : Pack Safety + Système actif de surveillance d'angle mort , Alerte attention conducteur , Commutation automatique des feux de route , Reconnaissance étendue des panneaux (Stop, Sens interdit, ...)	-	●	●	-	-

AIDES À LA CONDUITE

Pack Drive Assist : Régulateur de vitesse adaptatif . Inklus le Pack Safety Plus sur Allure. Disponible seulement sur Hdi 130 BVM6	○ ⁽¹⁾	○ ⁽¹⁾	-	-	-
Pack Drive Assist Plus : Régulateur de vitesse adaptatif avec fonction Stop&Go couplé à l' Aide au maintien de la position dans la voie (Lane Positioning Assist). Inklus le Pack Safety Plus sur Allure et GT Line. Disponible seulement sur EAT8	○ ⁽²⁾	○ ⁽²⁾	○ ⁽²⁾	●	●
Régulateur / limiteur de vitesse	●	●	●	●	●

AIDES À LA MANŒUVRE

Aide graphique et sonore au stationnement arrière	●	-	-	-	-
Pack City 1 : Aide graphique et sonore au stationnement arrière et avant , caméra de recul avec restitution sur l'écran tactile d'une vue arrière et d'une vue de dessus de l'environnement arrière du véhicule (Visiopark 1)	○	●	●	●	-
Pack City 2 : Aide graphique et sonore au stationnement arrière, avant et en latéral , Assistance active au stationnement en créneau ou en bataille (Park Assist), caméras avant et de recul avec restitution sur l'écran tactile d'une vue avant ou arrière et d'une vue de dessus de l'environnement du véhicule sur 360° (Visiopark 2)	-	○ ⁽¹⁾	○ ⁽¹⁾	-	-
Pack City 3* : Aide graphique et sonore au stationnement arrière, avant et en latéral , assistance active au stationnement en créneau ou en bataille (Full Park Assist), caméras avant et de recul avec restitution sur l'écran tactile d'une vue avant ou arrière et d'une vue de dessus de l'environnement du véhicule sur 360° (Visiopark 2)	-	○ ⁽²⁾	○ ⁽²⁾	○ ⁽²⁾	●

* Disponible courant 2019 sur Moteur BlueHDi 130

● : Série ○ : Option - : Indisponible

ÉQUIPEMENTS DE SÉRIE	TARIFS	ÉQUIPEMENTS	TEINTES ET GARNISSAGES	OPTIONS	FINANCEMENTS	SERVICES	CARACTÉRISTIQUES TECHNIQUES	DIMENSIONS
----------------------	--------	-------------	------------------------	---------	--------------	----------	-----------------------------	------------

EQUIPEMENTS

ESTHÉTIQUE EXTÉRIEURE

	ACTIVE	ALLURE	GT Line	GT	FIRST EDITION
Barres de toit longitudinales en aluminium	●	●	-	-	-
Barres de toit longitudinales noires brillantes	-	-	●	●	●
Boîtiers de rétroviseurs extérieurs dans la couleur de la carrosserie	●	●	-	-	-
Boîtiers de rétroviseurs extérieurs noirs brillants	-	-	●	●	●
Calandre avec ailettes chromées et contour noir brillant	●	●	-	-	-
Calandre à damier chromé et contour chromé	-	-	●	●	-
Calandre à damier chromé et contour noir brillant exclusif FIRST EDITION	-	-	-	-	●
Canules d'échappement rectangulaires de style chromées (gauche et droite)	-	●	-	-	-
Double canule d'échappement jumelée chromée (gauche)	-	-/● ⁽¹⁾	-/● ⁽¹⁾	-/● ⁽¹⁾	● ⁽¹⁾
Canules d'échappement déportées chromées (gauche et droite)	-/● ⁽²⁾	-/● ⁽²⁾	-/● ⁽²⁾	-/● ⁽¹⁾	● ⁽²⁾
Jupe de pare-chocs arrière teintée masse	-/● ⁽³⁾	-/● ⁽³⁾	-	-	-
Jupe de pare-chocs arrière peinte noire brillante	-/● ⁽²⁾	-/● ⁽¹⁾⁽²⁾	●	●	●
Peinture opaque (Gris Hurricane)	●	●	●	●	-
Peinture opaque (Blanc banquise)	○	○	-	-	-
Peinture métallisée, Peinture spéciale	○	○	○	○	●
Pourtour de vitres latérales en aluminium	●	●	-	-	-
Pourtour de vitres latérales noir brillant	-	-	●	●	●

ESTHÉTIQUE INTÉRIEURE

Bacs de portes avant floqués	-	-	●	●	●
Décors de planche de bord et panneaux de portes aspect carbone	●	●	●	-	-
Décors de planche de bord, panneaux de portes et façade de console centrale en bois façon essence de Zebano	-	-	-	●	●
Décors de planche de bord, panneaux de portes et façade de console centrale en bois naturel de chêne gris	-	-	○	○	-
Habitacle et ciel de pavillon gris	●	●	-	-	-
Habitacle et ciel de pavillon noir	-	-	●	●	●
Planche de bord surpiquée	-	-	●	●	●
Pédalier et repose-pied conducteur en aluminium	-	-	●	●	●
Seuils de portes avant en inox	-	-	●	●	-
Seuils de portes avant en inox avec marquage 'FIRST EDITION'	-	-	-	-	●
Surtapis avant et arrière noirs avec simple surpiqûre gris béton	-	●	-	-	-
Surtapis avant et arrière noirs avec double surpiqûre aikinite	-	-	●	●	●
'Toggle Switches' chromés (touches 'piano' d'activation des fonctions de l'écran tactile)	●	●	●	●	●
Volant cuir fleur	●	●	-	-	-
Volant cuir fleur perforé avec bagues chromées et badge GT Line	-	-	●	-	-
Volant cuir fleur perforé avec bagues chromées et badge GT	-	-	-	●	●

(1) Lié aux moteurs BlueHDi 160 & 180

(2) Lié aux moteurs PureTech 180 & 225

(3) Lié au moteur BlueHDi 130 (Active & Allure)



● : Série ○ : Option - : Indisponible

ÉQUIPEMENTS DE SÉRIE	TARIFS	ÉQUIPEMENTS	TEINTES ET GARNISSAGES	OPTIONS	FINANCEMENTS	SERVICES	CARACTÉRISTIQUES TECHNIQUES	DIMENSIONS
----------------------	--------	-------------	------------------------	---------	--------------	----------	-----------------------------	------------

ÉQUIPEMENTS

CONFORT	ACTIVE	ALLURE	GT Line	GT	FIRST EDITION
Démarrage mains libres	●	●	●	●	●
Accès et démarrage mains libres	○	●	●	-	-
Accès et démarrage mains libres + Hayon mains libres	-	○	○	●	●
Accoudoir central avant à ouverture papillon, avec compartiment de rangement éclairé	●	●	●	●	●
Air conditionné automatique bi-zone avec aérateurs aux places arrière	●	●	●	●	●
Air Quality System (sonde de pollution, couplée à un filtre à charbon actif Haute Efficacité)	-	-/● ⁽¹⁾	●	●	●
Boîte à gants floquée et éclairée	●	●	●	●	●
Commande de verrouillage à distance	●	●	●	●	●
Crochets pour cintres aux places arrière	●	●	●	●	●
Console centrale avant avec deux porte-gobelets (rétroéclairés dès Allure)	●	●	●	●	●
Direction assistée électrique, avec colonne de direction réglable en hauteur et profondeur (mécanique)	●	●	●	●	●
Eclairage d'ambiance bleu sur planche de bord, panneaux de porte et console centrale	●	-/● ⁽¹⁾	●	●	●
Eclairage intérieur à LED : plafonnier tactile à 3 spots + 2 LEDs d'ambiance, 2 liseuses arrière, boîte à gants, zone connectique, zone coffre	●	-	-	-	-
Eclairage intérieur à LED étendu : Eclairage intérieur LED + zone coffre (x2), pare-soleil, accoudoir central, porte-gobelets, caves à pieds	-	●	●	●	●
Essuie-vitre avant avec système de lavage 'Magic Wash' (gicleurs intégrés aux balais)	●	●	●	●	●
Filets aumônières au dos des sièges avant	●	●	●	●	●
Filtre à charbon actif	●	●	-	-	-
i-Cockpit® Amplify : choix de 2 ambiances paramétrables agissant sur les fonctions dynamiques du véhicule via le mode de conduite*, l'intensité des éclairages d'ambiance et l'animation des écrans, le typage de l'ambiance sonore et le massage multipoints (si prise d'option du Pack Electrique&Massages)	-	○ ⁽²⁾	●	●	●
Lève-vitres avant et arrière électriques et séquentiels avec antipincement	●	●	●	●	●
Pack Visibilité : allumage automatique des feux de croisement, essuie-vitre avant à déclenchement automatique, éclairage d'accompagnement automatique, rétroviseur intérieur photosensible	●	●	●	●	●
Pare-brise acoustique chauffant	-	○ ⁽³⁾	○	○	-
Peugeot i-Cockpit® avec combiné tête haute numérique reconfigurable, écran tactile capacitif 8" et volant compact multi-fonctions	●	-	-	-	-
Peugeot i-Cockpit® avec combiné tête haute numérique reconfigurable, écran tactile capacitif 10" et volant compact multi-fonctions	-	●	●	●	●
Rétroviseur intérieur photosensible frameless (sans cadre)	-	-	●	●	●
Rétroviseurs extérieurs électriques et dégivrants, rabattables électriquement avec éclairage d'accueil à LED	●	●	●	-	-
Rétroviseurs extérieurs photosensibles électriques et dégivrants, rabattables électriquement avec éclairage d'accueil à LED	-	-	○/● ⁽⁴⁾	●	●
Toit ouvrant panoramique électrique avec velum d'occultation	-	○	○	○	●
Vitres latérales arrière et lunette arrière surteintées	○	●	●	●	●

(1) Lié à l'option i-Cockpit® Amplify

(2) Non disponible en BVM

(3) Non disponible sur moteur BlueHDi 130

(4) Lié à l'option Pack Cuir Sellier

● : Série ○ : Option - : Indisponible

* Paramétrage de la sonorité du moteur, de la réactivité de la pédale d'accélérateur, de la direction assistée, du passage de vitesses et selon version, de la suspension pilotée

EQUIPEMENTS DE SÉRIE	TARIFS	EQUIPEMENTS	TEINTES ET GARNISSAGES	OPTIONS	FINANCEMENTS	SERVICES	CARACTÉRISTIQUES TECHNIQUES	DIMENSIONS
----------------------	--------	-------------	------------------------	---------	--------------	----------	-----------------------------	------------

ÉQUIPEMENTS

COFFRE

	ACTIVE	ALLURE	GT Line	GT	FIRST EDITION
Filet arrêté de charge	○	○	○	●	●
Rails de coffre en aluminium avec crochets coulissants	-	-	-	●	●
Plancher de coffre en bois façon Essence de Zebano	-	-	-	-	●

GARNISSAGES & SIÈGES

Sellerie Tissu 'Losange' noir	●	-	-	-	-
Sellerie Tissu 'Imila' noir & TEP noir ou Tissu 'Evron' Gris & TEP gris	-	●	-	-	-
Pack Cuir grainé : sellerie cuir grainé noir ou Cuir grainé gris avec Pack Sièges 'AGR'*	-	○	-	-	-
Sellerie Tissu 'Belomka' noir & TEP noir	-	-	●	-	-
Sellerie Alcantara® noir & Cuir Sellier noir	-	-	-	●	-
Pack Cuir Sellier : sellerie Cuir Sellier noir ou cuir Sellier rouge avec Pack Electrique & Massage	-	-	○	○	○
Sièges avant mécaniques avec réglage manuel en hauteur	●	●	●	-	-
Sièges avant mécaniques avec réglage lombaire électrique	-	●	●	-	-
Sièges avant chauffants	○	○	○/● ⁽²⁾	-	-
Siège conducteur mécanique 'AGR*' : réglage électrique de l'inclinaison de l'assise et du support lombaire (4 voies), réglage mécanique de la longueur de l'assise	○	-	-	-	-
Pack Sièges 'AGR*' : sièges avant mécaniques avec réglage électrique de l'inclinaison de l'assise et du support lombaire (4 voies), réglage mécanique de la longueur de l'assise	-	○/● ⁽¹⁾	●	●	-
Pack Electrique & Massages : sièges avant 'AGR*' à réglages électriques (8 voies), chauffants et massants multi-points (8 poches pneumatiques - 5 programmes sélectionnables)	-	-/○ ⁽¹⁾	○	-	-
Pack Electrique à mémoire & Massages : siège conducteur 'AGR*' à réglages électriques (8 voies) et 2 mémorisations de réglages, siège passager 'AGR*' à réglages électriques (8 voies), sièges avant chauffants et massants multi-points (8 poches pneumatiques - 5 programmes sélectionnables)	-	-	-/● ⁽²⁾	● ⁽²⁾	●
Banquette rabattable 1/3 - 2/3 (Modularité "Magic flat" avec commandes dans le coffre)	●	-	-	-	-
Banquette rabattable 1/3 - 2/3 avec accoudoir et trappe à skis (Modularité "Magic flat" avec commandes dans le coffre)	-	●	●	●	●

● : Série ○ : Option - : Indisponible

* Aktion Gesunder Rücken (Association Allemande pour la santé du dos)

(1) Lié à l'option Pack Cuir grainé (2) Lié à l'option Pack Cuir Sellier

ÉQUIPEMENTS DE SÉRIE	TARIFS	ÉQUIPEMENTS	TEINTES ET GARNISSAGES	OPTIONS	FINANCEMENTS	SERVICES	CARACTÉRISTIQUES TECHNIQUES	DIMENSIONS
----------------------	--------	-------------	------------------------	---------	--------------	----------	-----------------------------	------------

ÉQUIPEMENTS

	ACTIVE	ALLURE	GT Line	GT	FIRST EDITION
JANTES & ROUES (voir visuels ci-dessous)					
Jantes alliage 16" Cypress	-(1)/●	-	-	-	-
Jantes alliage 16" Bandon	-/●(1)	-	-	-	-
Jantes alliage 17" Merion monoton	○	-	-	-	-
Jantes alliage 17" Merion bi-ton diamantées	-	●	-	-	-
Jantes alliage 18" Sperone bi-ton diamantées	-	-	-	●	-
Jantes alliage 18" Hirone bi-ton diamantées et vernis Grey Dust	-	○	●	-	-
Jantes alliage 19" Augusta bi-ton diamantées	-	-	○	○	-
Jantes alliage 19" Augusta bi-ton diamantées et vernis Grey Dust exclusives FIRST EDITION	-	-	-	-	●

MULTIMEDIA & NAVIGATION

Radio avec écran tactile capacitif 8" et Toggle Switches, 8 haut-parleurs, MP3, Bluetooth, kit mains libres, 1 prise jack, 1 prise USB	●	-	-	-	-
Système d'Infotainment et Navigation PEUGEOT Connect* avec écran tactile capacitif 8", 1 prise jack, 1 prise USB	○	-	-	-	-
Système d'Infotainment et Navigation PEUGEOT Connect* avec écran tactile capacitif 10" HD, 1 prise jack, 2 prises USB	-	●	●	●	●
Fonction DAB (Radio Numérique Terrestre)	-	○	○	●	●
PEUGEOT Connect SOS & Assistance et Telemaintenance	○/●(2)	●	●	●	●
Fonction 'Mirror Screen' (Apple CarPlay™ / Android Auto™ / MirrorLink®)	○/●(2)	●	●	●	●
Module 2 prises USB de charge pour les passagers à l'arrière	-	●	●	●	●
Recharge smartphone sans fil (Norme Qi. Pour connaître les smartphones compatibles, consultez votre point de vente.)	○	○	○	○	●
Système Hi-Fi Premium FOCAL® - La signature acoustique française : Technologies exclusives FOCAL® 10 haut-parleurs	-	○	○	●	●

* PEUGEOT Connect : Navigation 3D connectée avec reconnaissance vocale - Cartographie Europe avec connexion automatique et permanente aux services de Navigation connectée TomTom® (TomTom® Traffic, Prix Carburants, Parkings, Météo, Recherche Locale), à l'aide d'une carte SIM intégrée au véhicule (abonné de 3 ans inclus), SOS & Assistance, Teleservices

(1) Si moteur PureTech 180

(2) Lié à l'option PEUGEOT Connect avec écran 8"

● : Série ○ : Option - : Indisponible



Jantes 16" Cypress



Jantes 16" Bandon



Jantes 17" Merion



Jantes 17" Merion bi-ton



Jantes 18" Sperone



Jantes 18" Hirone



Jantes 19" Augusta



Jantes 19" Augusta vernies FIRST EDITION

ÉQUIPEMENTS DE SÉRIE	TARIFS	ÉQUIPEMENTS	TEINTES ET GARNISSAGES	OPTIONS	FINANCEMENTS	SERVICES	CARACTÉRISTIQUES TECHNIQUES	DIMENSIONS
----------------------	--------	-------------	-------------------------------	---------	--------------	----------	-----------------------------	------------

TEINTES & GARNISSAGES

FINITION	ACTIVE	ALLURE				GT Line			GT			FIRST EDITION *	
Garnissage	Tissu 'Losange' noir	Tissu 'Imila' & TEP noirs	Tissu 'Evron' & TEP gris	Cuir grainé noir	Cuir grainé gris	Tissu 'Belomka' & TEP noirs	Cuir Sellier noir	Cuir Sellier rouge	Alcantara® & Cuir Sellier noir	Cuir Sellier noir	Cuir Sellier rouge	Cuir Sellier noir	Cuir Sellier rouge
Surpiqûres	Goa	Béton	Zéphyr	Béton	Zéphyr	Aikinite			Aikinite			Aikinite	
Moquette / Pavillon	Noir / Gris	Noir / Gris				Noir / Noir			Noir / Noir			Noir / Noir	

TEINTES OPAQUES

Gris Hurrricane	●	●	●	○	○	●	○	○	●	○	○	-	-
Blanc Banquise	○	○	○	○	○	-	-	-	-	-	-	-	-

TEINTES MÉTALLISÉES

Gris Artense	○	○	○	○	○	○	○	○	○	○	○	-	-
Gris Platinium	○	○	○	○	○	○	○	○	○	○	○	-	-
Gris Amazonite	○	○	○	○	○	○	○	○	○	○	○	● *	● *
Noir Perla Nera	○	○	○	○	○	○	○	○	○	○	○	-	-
Bleu Célèbes	○	○	○	○	○	○	○	○	○	○	○	-	-
Dark Blue	○	○	○	○	○	○	○	○	○	○	○	●	-

TEINTES SPÉCIALES

Rouge Ultimate	○	○	○	○	○	○	○	○	○	○	○	-	-
Blanc Nacré	○	○	○	○	○	○	○	○	○	○	○	● *	● *

* En édition limitée: la couleur du pack cuir dépend de la teinte extérieure

● : Série ○ : Option - : Indisponible

TEINTES & GARNISSAGES

TEINTES

TEINTES OPAQUES



Gris Hurricane



Blanc Banquise

TEINTES SPÉCIALES



Rouge Ultimate



Blanc Nacré

TEINTES MÉTALLISÉES



Gris Artense



Gris Platinum



Gris Amazonite



Noir Perla Nera




Bleu Célébes



Dark Blue


GARNISSAGES

ACTIVE



Tissu 'Losange' noir


ALLURE

Tissu 'Imila' noir
& TEP noir

ALLURE

Tissu 'Evron' gris
& TEP gris

ACTIVE / ALLURE (Option) ACTIVE / ALLURE (Option)




Cuir grainé noir




Cuir grainé gris


GT Line

Tissu 'Belomka' noir
& TEP noir

GT


Alcantara®/Cuir Sellier noir,
motif surpiqué aikinite

GT Line / GT (Option)

Cuir Sellier noir,
motif surpiqué aikinite

GT Line / GT (Option)

FIRST EDITION Série selon teinte

Cuir Sellier rouge,
motif surpiqué aikinite

Descriptif détaillé du garnissage Cuir grainé :

Principal : Cuir 'Claudia'
Accompagnement dos du siège : TEP
Accoudoir central : TEP
Accoudoirs de panneaux de portes : TEP

Descriptif détaillé du garnissage Cuir Sellier :

Principal : Cuir 'Nappa'
Accompagnement dos du siège : TEP
Sellier noir / Cuir 'Nappa' si Cuir
Accoudoirs de panneaux de portes : TEP si Cuir Sellier noir / Cuir 'Nappa' si Cuir Sellier Rouge

ÉQUIPEMENTS DE SÉRIE	TARIFS	ÉQUIPEMENTS	TEINTES ET GARNISSAGES	OPTIONS	FINANCEMENTS	SERVICES	CARACTÉRISTIQUES TECHNIQUES	DIMENSIONS
----------------------	--------	-------------	------------------------	----------------	--------------	----------	-----------------------------	------------

OPTIONS (Prix Conseillés TTC)

SÉCURITÉ			ACTIVE	ALLURE	GT Line	GT	FIRST EDITION
Active Suspension Control (Suspension pilotée)	Indisponible sur moteur BlueHDi 130 Option sur moteurs BlueHDi 160 et 180 Série sur moteur PureTech 180	1 000 €	- / ●	- / ○ / ●	○ / ●	●	●
Pack attelage : Rotule escamotable manuellement, avec prise intégrée et contrôle de stabilité de l'attelage	Faisceau d'attelage incompatible pour les remorques ou caravances équipées de feux à LED	790 €	○	○	○	○	-
Pack inviolabilité : Alarme (périmétrique, volumétrique et anti-soulèvement), protection antivol des serrures et superverrouillage (super condamnation, verrouillage automatique et sécurité enfants des portes électriques)		350 €	-	○	○	○	●
Peugeot Full LED Technology : - Projecteurs Full LED avec correction automatique de site, clignotants avant à LED et éclairage en virage statique - Feux 3D Full LED adaptatifs.		1 350 €	-	○	●	●	●

● : Série ○ : Option - : Indisponible



Peugeot Full LED Technology : Projecteurs Full LED & Feux 3D Full LED

OPTIONS (Prix Conseillés TTC)

SECURITE AVANCEE

		ACTIVE	ALLURE	GT Line	GT	FIRST EDITION
Night Vision - Vision de nuit (caméra infrarouge qui détecte la nuit la présence de piétons ou d'animaux au-delà de la portée des projecteurs)	1 400 €	-	○	○	○	●

AIDES A LA CONDUITE

Pack Drive Assist : - Régulateur de vitesse adaptatif	Uniquement sur BlueHDI 130 S&S BVM6 Allure: inclus le Pack Safety Plus	400 €	○	○	-	-	-
Pack Drive Assist Plus : - Régulateur de vitesse adaptatif avec fonction Stop&Go - Lane positioning Assist (Aide au maintien dans la voie)	Uniquement avec la boîte EAT8 Allure et GT Line: inclu le Pack Safety Plus	450 €	○	○	○	●	●

● : Série ○ : Option - : Indisponible



Night Vision

OPTIONS (Prix Conseillés TTC)

AIDES A LA MANŒUVRE

		ACTIVE	ALLURE	GT Line	GT	FIRST EDITION
Pack City 1 : - Aide graphique et sonore au stationnement arrière et avant - Caméra de recul avec restitution sur l'écran tactile d'une vue arrière, et d'une vue de dessus de l'environnement arrière du véhicule (Visiopark 1)	500 €	○	●	●	●	-
Pack City 2 : - Aide graphique et sonore au stationnement arrière, avant et en latéral - Assistance active au stationnement en créneau ou en bataille (Park Assist) - Caméras avant et de recul avec restitution sur l'écran tactile d'une vue avant ou arrière, et d'une vue de dessus de l'environnement du véhicule sur 360° (Visiopark 2)	600 €	-	○	-	-	-
Pack City 3 : - Aide graphique et sonore au stationnement arrière, avant et en latéral - Assistance active au stationnement en créneau ou en bataille (Full Park Assist) - Caméras avant et de recul avec restitution sur l'écran tactile d'une vue avant ou arrière, et d'une vue de dessus de l'environnement du véhicule sur 360° (Visiopark 2)	600 €	-	○	○	○	●

Disponible uniquement avec le moteur BlueHDi 130 S&S BVM6

Disponible uniquement avec la boîte automatique EAT8.
Disponible courant 2019 sur moteur BlueHdi 130

● : Série ○ : Option - : Indisponible



Visiopark 1



Full Park Assist (EAT8)

OPTIONS (Prix Conseillés TTC)

JANTES & ROUES

		ACTIVE	ALLURE	GT Line	GT	FIRST EDITION
Roue de secours galette	120 €	<input type="radio"/>	<input type="radio"/>	<input type="radio"/>	<input type="radio"/>	<input checked="" type="radio"/>
Jantes alliage 17" Merion monoton + Roue de secours galette	520 €	<input type="radio"/>	-	-	-	-
Jantes alliage 18" Hirone bi-ton diamantées avec vernis Grey Dust + Roue de secours galette	520 €	-	<input type="radio"/>	-	-	-
Jantes alliage 19" Augusta bi-ton diamantées + Roue de secours galette	570 €	-	-	<input type="radio"/>	<input type="radio"/>	-

La prise de cette option entraîne la suppression du kit dépannage pneumatique

COFFRE

Filet arrêt de charge	200 €	<input type="radio"/>	<input type="radio"/>	<input type="radio"/>	<input checked="" type="radio"/>	<input checked="" type="radio"/>
-----------------------	-------	-----------------------	-----------------------	-----------------------	----------------------------------	----------------------------------

● : Série ○ : Option - : Indisponible



Jantes 17" Merion



Jantes 18" Hirone



Jantes 19" Augusta

OPTIONS (Prix Conseillés TTC)

			ACTIVE	ALLURE	GT Line	GT	FIRST EDITION
ESTHÉTIQUE EXTÉRIEURE							
Peinture opaque Blanc Banquise	Sur FIRST EDITION: - Gris Amazonite (peinture métallisée) - Dark Blue (peinture métallisée) - Blanc nacré	200 €	○	○	-	-	-
Peinture métallisée		720 €	○	○	○	○	●
Peinture nacrée (Blanc Nacré)		920 €	○	○	○	○	●
Peinture vernis coloré (Rouge Ultimate)		920 €	○	○	○	○	-
ESTHÉTIQUE INTÉRIEURE							
Décors de planche de bord, panneaux de portes et façade de console centrale en bois naturel de chêne gris	550 €	-	-	○	-	-	
	150 €	-	-	-	○	-	
CONFORT							
Accès et démarrage mains libres (ADML)		400 €	○	●	●	●	●
Hayon mains libres	Inclus l'ADML	450 €	-	○	○	●	●
i-Cockpit Amplify : choix de 2 ambiances paramétrables agissant sur : - Les fonctions dynamiques du véhicule (via le sélecteur de modes de conduite) - L'intensité des éclairages d'ambiance et l'animation des écrans - Le typage de l'ambiance sonore - Le massage multipoints (si prise de l'option Pack Electrique & Massage)	Indisponible en BVM	450 €	-	-/○	-/●	●	●
Pare-brise acoustique chauffant	Indisponible sur moteur BlueHDi 130	100 €	-	○	○	○	-
Rétroviseurs extérieurs photosensibles électriques et dégivrants, rabattables électriquement avec éclairage d'accueil à LED, indexation de marche arrière	Sur GT Line, de série avec l'option Pack Cuir Sellier	250 €	-	-	○/●	●	●
Toit ouvrant panoramique électrique avec velum d'occultation		1 300 €	-	○	○	○	●
Vitres latérales arrière et lunette arrière surteintées		160 €	○	●	●	●	●

● : Série ○ : Option - : Indisponible

ÉQUIPEMENTS DE SÉRIE	TARIFS	ÉQUIPEMENTS	TEINTES ET GARNISSAGES	OPTIONS	FINANCEMENTS	SERVICES	CARACTÉRISTIQUES TECHNIQUES	DIMENSIONS
----------------------	--------	-------------	------------------------	----------------	--------------	----------	-----------------------------	------------

OPTIONS (Prix Conseillés TTC)

SIEGES			ACTIVE	ALLURE	GT Line	GT	FIRST EDITION
Sièges avant chauffants	Sur GT Line, de série avec l'option Pack Cuir Sellier. Sur Allure: incompatible avec Pack Sièges semi-électrique 'AGR' sur garnissage de série	200 €	○	○ ⁽¹⁾	○/●	●	●
Siège conducteur semi-électrique 'AGR' * + sièges avant chauffants : - Réglage électrique de l'inclinaison de l'assise et du support lombaire (4 voies) - Réglage mécanique de la longueur de l'assise - Sièges conducteur et passager avant chauffants		450 €	○	-	-	-	-
Pack Sièges semi-électrique 'AGR' * : sièges avant mécaniques avec : - Réglage électrique de l'inclinaison de l'assise et du support lombaire (4 voies), - Réglage mécanique de la longueur de l'assise	Sur Allure: de série avec l'option Pack Cuir grainé et incompatible avec Sièges avant chauffants sur garnissage de série	500 €	-	○/●	●	-	-
Pack Electrique & Massages : - Sièges avant 'AGR'* à réglages électriques (8 voies) - Chauffants - Et massants multi-points (8 poches pneumatiques - 5 programmes sélectionnables)	Sur Allure: option disponible <u>uniquement</u> avec Pack Cuir grainé	1 300 €	-	- / ○	-	-	-
		800 €			○		
Pack Electrique à mémoire & Massages : - Siège conducteur 'AGR'* à réglages électriques (8 voies) et 2 mémorisations de réglages, - Siège passager 'AGR'* à réglages électriques (8 voies) , - Chauffants - Et massants multi-points (8 poches pneumatiques - 5 programmes sélectionnables)	De série lié à l'option Pack Cuir Sellier	-	-	-	- / ●	●	●
PACKS CUIR							
Pack Cuir grainé : - Garnissage cuir 'Claudia' - Pack Sièges 'AGR'* - Surtapis avant/arrière noirs avec simple surpiqûre gris béton		1 400 €	-	○	-	-	-
Pack Cuir Sellier Noir : - Garnissage cuir 'Nappa' - Pack Electrique à mémoire & Massages		2 100 €	-	-	○	-	-
		800 €			-	○	●(2)
Pack Cuir Sellier Rouge : - Garnissage cuir 'Nappa' - Pack Electrique à mémoire & Massages		2 300 €	-	-	○	-	-
		1 000 €			-	○	●(2)

(1) Option si Pack Cuir grainé - 74FX/74FR

(2) Défini en fonction de la teinte véhicule

* Aktion Gesunder Rücken (Association Allemande pour la santé du dos)

● : Série ○ : Option - : Indisponible

ÉQUIPEMENTS DE SÉRIE	TARIFS	ÉQUIPEMENTS	TEINTES ET GARNISSAGES	OPTIONS	FINANCEMENTS	SERVICES	CARACTÉRISTIQUES TECHNIQUES	DIMENSIONS
----------------------	--------	-------------	------------------------	----------------	--------------	----------	-----------------------------	------------

OPTIONS (Prix Conseillés TTC)

MULTIMEDIA

			ACTIVE	ALLURE	GT Line	GT	FIRST EDITION
Fonction 'Mirror Screen' (Apple CarPlay™ / Android Auto™ / MirrorLink®) : - Affichage et contrôle des fonctions compatibles du Smartphone sur l'écran tactile du véhicule	Pour connaître les smartphones compatibles, consultez votre point de vente ou le site Internet de la Marque Peugeot	250 €	○	●	●	●	●
Fonction DAB (Radio Numérique Terrestre)		250 €	-	○	○	●	●
PEUGEOT Connect SOS & Assistance et Telemaintenance - SOS & Assistance : Appel d'urgence automatique ou manuel par push SOS, et mise en relation directe avec la plate-forme d'assistance Peugeot (24/24 - 7j/7) - Teleservices de maintenance : Détection du besoin d'une intervention technique ou d'une opération d'entretien périodique, et transmission au réseau Peugeot pour prise de rendez-vous	Sur Active: Lié à l'option PEUGEOT Connect avec écran tactile capacitif B'	290 €	○/●	●	●	●	●
Recharge smartphone sans fil *	Norme Qi. Pour connaître les smartphones compatibles, consultez votre point de vente ou le site Internet de la Marque Peugeot	100 €	○	○	○	○	●
Système Hi-Fi Premium FOCAL® - La signature acoustique française : - Woofers / médiums haute-fidélité : Technologie Polyglass - Tweeters TNF : Technologie de dômes inversés en aluminium - Subwoofer : Technologie triple bobine Power Flower™ 200 mm - Amplification active 12 voies – 515 Watts : Technologie hybride Classe AB / Classe D		850 €	-	○	○	●	●

● : Série ○ : Option - : Indisponible



Pack Cuir Grainé



Pack Cuir Sellier Noir



Pack Cuir Sellier Rouge



Système Hi-Fi Premium FOCAL



Recharge Smartphone sans fil

ÉQUIPEMENTS DE SÉRIE	TARIFS	ÉQUIPEMENTS	TEINTES ET GARNISSAGES	OPTIONS	FINANCEMENTS	SERVICES	CARACTÉRISTIQUES TECHNIQUES	DIMENSIONS
----------------------	--------	-------------	------------------------	----------------	--------------	----------	-----------------------------	------------

OPTIONS (Prix Conseillés TTC)

		ACTIVE	ALLURE	GT Line	GT	FIRST EDITION
PEUGEOT CONNECT						
NAVIGATION - Navigation 3D connectée avec reconnaissance vocale : Cartographie Europe, connexion automatique et permanente aux services de Navigation connectée TomTom® (TomTom® Traffic, Prix Carburants, Parkings, Météo, Recherche Locale), à l'aide d'une carte SIM intégrée au véhicule (<u>abonnement de 3 ans inclus</u>)						
	Sur Active: avec écran 8" et 1 prise USB à l'avant					
	1 300 €	○	●	●	●	●
SECURITE - SOS & Assistance : Appel d'urgence automatique ou manuel par push SOS, et mise en relation directe avec la plate-forme d'assistance Peugeot (24/24 - 7j/7)						
MAINTENANCE - Teleservices : Détection du besoin d'une intervention technique ou d'une opération d'entretien périodique, et transmission au réseau Peugeot pour prise de rendez-vous						
	Sur Allure, GT Line, GT et FIRST EDITION: avec écran 10" et 2 prises USB à l'avant					

PACKS ET OPTIONS DE NAVIGATION (souscription en point de vente ou sur l'espace MyPeugeot)

Extension ou renouvellement des services de Navigation connectée (au-delà des 3 premières années d'abonnement)	Contrat de 1 an	60 €	○	○	○	○	○
	Contrat de 3 ans	130 €	○	○	○	○	○
Alertes Zones de Danger : Vous aide à identifier les situations demandant une attention accrue, en affichant sur l'écran de navigation la zone à risques et la distance pour y parvenir	Contrat de 1 an	99 €	○	○	○	○	○
	Contrat de 3 ans	199 €	○	○	○	○	○

PACKS ET OPTIONS DE SECURITE (souscription en point de vente ou sur l'espace MyPeugeot)

Tracking : - Consultez la position géographique de votre voiture sur votre espace personnel MyPeugeot (accessible sur le site MyPeugeot) ainsi que vos trajets passés ; vous pouvez également paramétrer des alertes qui vous parviendront par email selon les horaires et les zones de circulation de votre véhicule	Contrat de 1 an	175 €	○	○	○	○	○
	Contrat de 3 ans	445 €	○	○	○	○	○
- En cas de vol de votre voiture, déposez plainte auprès des autorités compétentes puis prévenez Peugeot Assistance. La localisation de votre voiture sera alors transmise aux forces de l'ordre (comprend le Pack Monitoring) Service réservé aux particuliers							

PACKS ET OPTIONS DE MAINTENANCE (souscription en point de vente ou sur l'espace MyPeugeot)

Monitoring : Détection du besoin d'une intervention technique ou d'une opération d'entretien périodique, et transmission à votre espace personnel MyPeugeot (accessible sur le site et sur l'application mobile MyPeugeot). Le Pack Monitoring vous fournit également des conseils d'éco-conduite personnalisés Service réservé aux particuliers	Contrat de 1 an	GRATUIT	○	○	○	○	○
--	-----------------	----------------	---	---	---	---	---

● : Série ○ : Option - : Indisponible

FINANCEMENTS

Peugeot PerspectiveS

TOUT EST DANS LA BOÎTE : le **financement** de votre Peugeot neuve, l'**entretien**, l'**assistance** et la **garantie** pendant toute la durée de votre financement. En fin de contrat, pas de **soucis de revente**, votre Point de Vente Peugeot reprend votre véhicule.

Faites-vous plaisir en changeant de Peugeot neuve plus souvent !

SW

MOTORISATION

DIESEL

	ACTIVE		ALLURE		GT Line		GT		FIRST EDITION	
	1 ^{er} loyer*	Loyers suivants*	1 ^{er} loyer*	Loyers suivants*	1 ^{er} loyer*	Loyers suivants*	1 ^{er} loyer*	Loyers suivants*	1 ^{er} loyer*	Loyers suivants*
BlueHDi 180 S&S EAT8					6 204 €	517 €	6 830 €	567 €	7 419 €	615 €
BlueHDi 160 S&S EAT8			5 550 €	464 €	5 899 €	492 €				
BlueHDi 130 S&S EAT8	4 813 €	428 €	5 273 €	441 €						
BlueHDi 130 S&S BVM6	4 553 €	405 €	5 011 €	420 €						
ESSENCE										
GT THP 225 S&S EAT8							6 597 €	573 €	7 245 €	628 €
PureTech 180 S&S EAT8	4 885 €	434 €	5 375 €	469 €	5 724 €	499 €				

ÉQUIPEMENTS

Jantes alliage 16" Pack Safety Aide au stationnement arrière Air conditionné bi-zones Démarrage mains libres Peugeot i-Cockpit® avec Dalle numérique tête haute Radio avec écran tactile capacitif 8" et 1 prise USB	Jantes alliage 17" Accès démarrage mains libres Sièges avant avec réglage lombaire électrique Système d'infotainment et navigation PEUGEOT Connect avec écran tactile capacitif 10" Mirror screen 4 prises USB (2 à l'avant et 2 en façade arrière de console centrale)	Jantes alliage 18" bi-ton diamantées Projecteurs Full LED et Feux 3D Full Led adaptatifs Pack Safety Plus Eclairage d'ambiance bleu Peugeot i-Cockpit® Amplify Sièges avant certifiés AGR Volant cuir fleur perforé avec badge GT Line	Active Suspension Control (suspension pilotée) Pack Drive Assist Plus Décors en bois Volant cuir fleur perforé avec badge GT Hayon mains libres Système Hi-Fi Premium FOCAL® Sièges avant certifiés AGR et chauffants Filet de retenue charge haute	Jantes alliage 19" avec vernis Smoked Grey Toit ouvrant panoramique Radio numérique Recharge smartphone sans fil Pack Drive Assist Plus Pack City 3 Night Vision Pack Involabilité Cuir Sellier Noir ou Rouge Roue de secours gallette
--	--	--	--	---

OPTION

Peinture métallisée : + 10 €/ mois *

Location longue durée (LLD) sur 49 mois et pour 40 000 km.

* Exemples au 01/10/2018 pour la LLD d'une nouvelle Peugeot 508 SW hors options, incluant 4 ans de garantie, d'entretien et d'assistance. Montants exprimés TTC et hors prestations facultatives. Offre réservée aux particuliers pour toute LLD d'une nouvelle Peugeot 508 neuve dans le réseau Peugeot participant, sous réserve d'acceptation du dossier par CREDIPAR, SA au capital de 138.517.008 €, RCS Nanterre n° 317 425 981, 9 rue Henri Borbusse 92 230 GENNEVILLIERS. Le PCS Maintenance peut être souscrit indépendamment de toute LLD aux conditions disponibles dans le réseau Peugeot participant. N° ORIAS 07 004 921 (www.orias.fr).

CHOISISSEZ VOTRE CONTRAT

JUSQU'A 7 ANS DE TRANQUILLITÉ FINANCIÈRE ET TECHNIQUE

3 contrats pour 3 niveaux de service au choix pour profiter de votre PEUGEOT.

1/ EXTENSION DE GARANTIE



La prise en charge, pièces et main-d'œuvre, des défaillances mécaniques, électriques ou électroniques au-delà de la période de garantie contractuelle.



L'assistance en cas de panne et d'accident 24h/24 - 7j/7, avec dépannage ou remorquage de votre véhicule si celui-ci ne peut être réparé sur place, ou en cas de perte ou d'enfermement des clés, de panne ou erreur de carburant ou crevaison.



Le prêt d'un véhicule de remplacement si le véhicule ne peut être réparé dans les deux heures de survenance (jusqu'à 4 jours ouvrables).



L'hébergement sur place en cas d'immobilisation du véhicule (jusqu'à 3 nuits pour le conducteur et ses passagers).



Le rapatriement ou la poursuite du voyage par train 1^{re} classe ou avion classe-éco (si le voyage en train excède 8 heures).

LES + SERVICES PEUGEOT

- > La sécurité d'un budget automobile maîtrisé.
- > La souscription possible de votre contrat durant les 2 premières années de votre PEUGEOT.
- > La souplesse : si vous changez vos habitudes de roulage, vous pouvez modifier le kilométrage ou la durée de votre contrat via la souscription d'un avenant.

2/ ENTRETIEN PLUS



Le remplacement des pièces d'usure, main-d'œuvre comprise (hors pneumatiques en option).



Le pré-contrôle et 1er contrôle technique obligatoire (contrats de 48 mois et plus). Lavage extérieur de votre véhicule après chaque intervention.



L'entretien : prise en charge des opérations liées au plan d'entretien de votre véhicule, préconisées par Automobiles PEUGEOT comme indiqué dans le carnet d'entretien.



Le prêt de véhicule pendant une opération d'entretien (sous réserve d'appel 48 heures avant le rendez-vous).

3/ MAINTENANCE

Extension de garantie + entretien plus.

PEUGEOT ASSURANCE¹

REPOSEZ-VOUS SUR L'EXPERTISE PEUGEOT

Bénéficiez d'un contrat sur-mesure, que vous soyez client particulier ou professionnel. Avec le réseau PEUGEOT vos disposez d'un interlocuteur unique, proche de chez vous et toujours disponible pour votre véhicule.

PEUGEOT Assurance s'engage à faire réaliser la remise en état de votre véhicule dans votre point de vente PEUGEOT habituel ou chez tout autre réparateur agréé du réseau PEUGEOT. Vous avez ainsi l'assurance de réparations réalisées avec des pièces d'origine et dans le respect de la garantie constructeur.

Un niveau de protection élevé, c'est le minimum que peut vous offrir une assurance automobile. Complément de la gamme de services exclusifs du réseau PEUGEOT, PEUGEOT Assurance vous offre un niveau d'écoute, une disponibilité et une qualité de service dignes de votre confiance.

Protéger votre budget fait naturellement partie de nos prestations :

> En cas de sinistre, vous n'avez aucune somme à avancer (hors franchise², le cas échéant).

> Vous bénéficiez d'une mensualisation gratuite de votre prime.

VOTRE DEVIS
PERSONNALISÉ
GRATUIT AU



0 805 015 015 ³

(1) La présentation des garanties des produits PEUGEOT ASSURANCE ainsi que le recueil de la souscription sont effectués par AssurOne Group, Courtier en assurances, SA au capital de 2048197 € - RCS Paris 478 193 386. Siège social 2/4 Bld de la Gare 95210 Saint-Gratien - Intermédiaire d'assurances immatriculé à l'ORIAS sous le n° 07 003 778 (www.orias.fr). AssurOne Group et CREDIPAR sont soumis au contrôle de l'ACPR (Autorité de Contrôle Prudentiel et de Résolution) 61 rue Taibout 75439 Paris 9^e. PEUGEOT ASSURANCE est une marque déposée par PEUGEOT et exploitée par CREDIPAR, SA au capital de 138 517 008€ - 317 425 981 RCS Nanterre - 9 Rue Henri Barbusse 92230 Gennevilliers - Intermédiaire d'assurance immatriculé à l'ORIAS sous le n° 07004921 (www.orias.fr).

(2) Selon les conditions générales de ventes.

(3) Appel gratuit depuis un poste fixe.

PEUGEOT SE MET À VOTRE SERVICE

POUR ROULER EN TOUTE SÉRÉNITÉ



Peugeot Assistance

Assistance gratuite pendant 8 ans en cas de panne, accident, perte de clé... Prise en charge immédiate 24h/24 et 7j/7.

Actualisation gratuite de la navigation

4 Mise à jour par an, gratuite et à vie de la cartographie sur votre Espace Personnel MyPeugeot.

Bilan saisonnier gratuit

En été et en hiver, Peugeot vous offre un bilan gratuit de votre véhicule.

Pré-contrôle technique gratuit

Peugeot vous offre le pré contrôle technique et vous rembourse la contrevisite éventuelle si votre véhicule ne passe pas au contrôle technique suite à la réalisation des opérations préconisées.

Téléservices

Peugeot vous offre un service de détection automatique, d'alertes et d'échéances d'entretien. Ce service est gratuit et sans abonnement.

POUR VOUS SIMPLIFIER LA VIE



Prise de rendez-vous et devis en ligne

Sur www.rendezvousenligne.peugeot.fr ou votre application MyPeugeot.

Peugeot Rapide

5 prestations essentielles, réalisées avec ou sans RDV.

Paiement en 4 fois sans frais

Jusqu'à 1 200€ pour toute intervention à l'atelier.

Peugeot Webstore

Un véhicule neuf en stock au meilleur prix dans le point de vente de votre choix sur www.peugeotwebstore.com

Reprise Cash

Peugeot reprend votre véhicule. Recevez une estimation de sa valeur en quelques clics.

Peugeot Rent

Restez 100% mobile en toutes circonstances! Réservez votre location de voiture ou d'utilitaire sur www.peugeotrent.fr

POUR RESTER CONNECTÉ AVEC LA MARQUE

MYPEUGEOT

Retrouvez votre espace personnel MYPEUGEOT sur votre smartphone, pour consulter vos contrats, suivre votre plan d'entretien et bénéficier de nombreux avantages.



Téléchargez MYPEUGEOT en flashant ce QR code



CARACTERISTIQUES TECHNIQUES

	ESSENCE	
	PureTech 180 S&S EAT8 ⁽¹⁾	PureTech 225 S&S EAT8 ⁽¹⁾
MOTEURS		
Puissance administrative (CV)	10	13
Cylindrée (cm ³)	1 598	1 598
Nombre de cylindres / Disposition	4 en ligne	4 en ligne
Nombre de soupapes par cylindre	4	4
Puissance maximum (kW CEE/ch CEE à tr/min)	133/180 à 5500	165/225 à 5500
Couple maximum (Nm CEE à tr/min)	250 / 1650	300 / 1900
Stop & Start	Oui	Oui
Norme de dépollution	EURO 6	EURO 6
Type d'injection	Directe	Directe
Intervalle de maintenance	30 000 km ou 1 an	30 000 km ou 1 an

TRANSMISSIONS

Type	Automatique	Automatique
Nombre de rapports	8	8

MASSES & CHARGES

Masse à vide (kg)	1 430	1 430
Masse totale autorisée en charge (kg)	2 027	2 028
Masse maxi remorquable (kg)	1 600	1 600
Masse totale roulante autorisée (kg)	3 627	3 628

PERFORMANCES*

Vitesse maximale (km/h)	226 (en 7ème)	246
0-100 km/h (s)	8,0	7,4
1 000 m départ arrêté (s)	28,3	27,0
80 à 120 km/h sur l'avant-dernier rapport (s)	5,2	4,4
80 à 120 km/h sur le dernier rapport (s)	5,2	4,4

(1) Données provisoires en attente d'homologation

* Performances conducteur seul

CARACTERISTIQUES TECHNIQUES

CONSOMMATIONS & EMISSIONS (NEDC 2018*) Pneus Classe B / Pneus Classe C	ESSENCE	
	PureTech 180 S&S EAT8 ⁽¹⁾	PureTech 225 S&S EAT8 ⁽¹⁾
Consommation en cycle urbain NEDC* (l/100km)	7,1	7,5
Consommation en cycle extra-urbain NEDC* (l/100km)	4,4	4,5
Consommation en cycle mixte NEDC* (l/100km)	5,4	5,7
Emissions de CO2 (mixte) NEDC *(g/km)	123 ⁽¹⁾	130 ⁽¹⁾

ROUES

Type de pneumatiques (en série ou en option selon version)	Classe B	215/60 R16 V UBRR ⁽²⁾	-
		215/55 R17 W UBRR ⁽²⁾	-
	Classe C	235/45 R18 Y	235/45 R18 Y
		235/40 R19 Y	235/40 R19 Y
Roue de secours	En série : Kit de dépannage pneumatique / En option ou série avec 19" : Type Galette		

FREINS & SUSPENSIONS

Type de freins avant / arrière	Disques avant 304 x 28 mm / Disques arrière 268 x 12 mm	Disques avant 330 x 30 mm / Disques arrière 290 x 12 mm
Type de suspension avant	Pseudo McPherson	
Type de suspension arrière	Train arrière Multibras	

(1) Données provisoires en attente d'homologation

La prise de certaines options peut entraîner un taux de rejet de CO2 supplémentaire

(2) Pneus à Ultra Basse Résistance au Roulement

*Les valeurs de consommation de carburant et d'émissions de CO2 indiquées sont conformes à l'homologation NEDC (R (CE) No. 715/2007 and R (CE) No. 692/2008 dans les versions respectivement applicables), qui permet la comparabilité avec les autres véhicules.

À partir du 1er septembre 2017, les valeurs de consommation de carburant et d'émissions de CO2 de certains véhicules neufs sont déterminées sur la base d'une nouvelle réglementation (WLTP), et les valeurs obtenues ont été converties en NEDC pour permettre la comparabilité. Veuillez à vous rapprocher de votre point de vente pour de plus amples informations et pour vérifier si ces valeurs n'ont pas évolué. Les valeurs ne tiennent pas compte notamment des conditions d'usage, du style de conduite, des équipements ou des options et peuvent varier en fonction du type de pneumatiques.

Pour de plus amples renseignements sur les consommations de carburant et d'émissions de CO2, veuillez consulter le guide pratique intitulé « Consommations conventionnelles de carburant et émissions de CO2 des véhicules particuliers neufs » disponible gratuitement dans tous les points de vente ou auprès de l'ADEME - Agence de l'Environnement et de la Maîtrise de l'Énergie (Éditions, 2 square Lafayette, BP 406, F-49004 Angers Cedex 01) ou sur <http://www.carlabelling.ademe.fr/>.

CARACTERISTIQUES TECHNIQUES

	DIESEL			
	BlueHDi 130 S&S BVM6 ⁽¹⁾	BlueHDi 130 S&S EAT8 ⁽¹⁾	BlueHDi 160 S&S EAT8 ⁽¹⁾	BlueHDi 180 S&S EAT8 ⁽¹⁾
MOTEURS				
Puissance administrative (CV)	6	6	8	9
Cylindrée (cm ³)	1 499	1 499	1 997	1 997
Nombre de cylindres / Disposition	4 en ligne	4 en ligne	4 en ligne	4 en ligne
Nombre de soupapes par cylindre	4	4	4	4
Puissance maximum (kW CEE/ch CEE à tr/min)	96/130 à 3750	96/130 à 3750	120/160 à 3750	130/180 à 3750
Couple maximum (Nm CEE à tr/min)	300 / 1750	300 / 1750	400 / 2000	400 / 2000
Stop & Start	Oui	Oui	Oui	Oui
Norme de dépollution	EURO 6	EURO 6	EURO 6	EURO 6
Type d'injection	Directe	Directe	Directe	Directe
Intervalle de maintenance	30 000 km ou 1 an	30 000 km ou 1 an	30 000 km ou 1 an	30 000 km ou 1 an

TRANSMISSIONS

Type	Manuelle	Automatique	Automatique	Automatique
Nombre de rapports	6	8	8	8

MASSES & CHARGES

Masse à vide (kg)	1 430	1 430	1 540	1 540
Masse totale autorisée en charge (kg)	2 023	2 043	2 146	2 146
Masse maxi remorquable (kg)	1 500	1 500	1 800	1 800
Masse totale roulante autorisée (kg)	3 523	3 543	3 946	3 946

PERFORMANCES*

Vitesse maximale (km/h)	208	208	226	231 (en 7ème)
0-100 km/h (s)	9,9	10,1	8,5	8,4
1 000 m départ arrêté (s)	31,4	31,3	29,4	29,3
80 à 120 km/h sur l'avant-dernier rapport (s)	9,4	7,1	5,9	5,8
80 à 120 km/h sur le dernier rapport (s)	12,2	7,1	5,9	5,8

(1) Données provisoires en attente d'homologation

* Performances conducteur seul

CARACTERISTIQUES TECHNIQUES

CONSOUMATIONS & EMISSIONS (NEDC 2018*)

Pneus Classe B / Pneus Classe C

	DIESEL			
	BlueHDi 130 S&S BVM6 ⁽¹⁾	BlueHDi 130 S&S EAT8 ⁽¹⁾	BlueHDi 160 S&S EAT8 ⁽¹⁾	BlueHDi 180 S&S EAT8 ⁽¹⁾
Consommation en cycle urbain NEDC* (l/100km)	4,7	4,4	5,5	6,0
Consommation en cycle extra-urbain NEDC* (l/100km)	3,4	3,4	3,8	3,9
Consommation en cycle mixte NEDC* (l/100km)	3,8	3,7	4,5	4,7
Emissions de CO2 (mixte) NEDC *(g/km)	101 ⁽¹⁾	98 ⁽¹⁾	118 ⁽¹⁾	124 ⁽¹⁾

ROUES

Type de pneumatiques (en série ou en option selon version)	Classe B	215/60 R16 V UBRR ⁽²⁾	215/60 R16 V UBRR ⁽²⁾	-	-
		215/55 R17 W UBRR ⁽²⁾	215/55 R17 W UBRR ⁽²⁾	215/55 R17 W UBRR ⁽²⁾	215/55 R17 W UBRR ⁽²⁾
	Classe C	235/45 R18 Y	235/45 R18 Y	235/45 R18 Y	235/45 R18 Y
		235/40 R19 Y	235/40 R19 Y	235/40 R19 Y	235/40 R19 Y
Roue de secours	En série : Kit de dépannage pneumatique / En option ou série avec 19": Type Galette				

FREINS & SUSPENSIONS

Type de freins avant / arrière	Disques avant 304 x 28 mm / Disques arrière 268 x 12 mm	Disques avant 330 x 30 mm / Disques arrière 290 x 12 mm
Type de suspension avant	Pseudo McPherson	
Type de suspension arrière	Train arrière Multibras	

(1) Données provisoires en attente d'homologation

La prise de certaines options peut entraîner un taux de rejet de CO2 supplémentaire

(2) Pneus à Ultra Basse Résistance au Roulement

*Les valeurs de consommation de carburant et d'émissions de CO2 indiquées sont conformes à l'homologation NEDC (R (CE) No. 715/2007 and R (CE) No. 692/2008 dans les versions respectivement applicables), qui permet la comparabilité avec les autres véhicules.

À partir du 1er septembre 2017, les valeurs de consommation de carburant et d'émissions de CO2 de certains véhicules neufs sont déterminées sur la base d'une nouvelle réglementation (WLTP), et les valeurs obtenues ont été converties en NEDC pour permettre la comparabilité.

Veillez à vous rapprocher de votre point de vente pour de plus amples informations et pour vérifier si ces valeurs n'ont pas évolué. Les valeurs ne tiennent pas compte notamment des conditions d'usage, du style de conduite, des équipements ou des options et peuvent varier en fonction du type de pneumatiques.

Pour de plus amples renseignements sur les consommations de carburant et d'émissions de CO2, veuillez consulter le guide pratique intitulé « Consommations conventionnelles de carburant et émissions de CO2 des véhicules particuliers neufs » disponible gratuitement dans tous les points de vente ou auprès de l'ADEME - Agence de l'Environnement et de la Maîtrise de l'Énergie (Éditions, 2 square Lafayette, BP 406, F-49004 Angers Cedex 01) ou sur <http://www.carlabelling.ademe.fr/>.

DIMENSIONS

DIMENSIONS EXTERIEURES

Longueur (mm)	4 778
Largeur (mm)	1 859
Hauteur (mm)	1 420
Empattement (mm)	2 793
Porte-à-faux avant / arrière (mm)	948 / 1 037
Voies avant / arrière (mm)	1 601 / 1 597
Diamètre de braquage entre trottoirs (m)	10,8

DIMENSIONS EXTERIEURES POUR LE GARAGE

Longueur avec attelage (mm)	4 879
Longueur avec volet ouvert (mm)	4 780
Largeur portes ouvertes avant / arrière (mm)	3 710 / 3 543
Largeur incluant rétroviseurs déployés / repliés (mm)	2 079 / 1 907
Hauteur capot ouvert (mm)	1 861
Hauteur hayon ouvert (mm)	2 100

DIMENSIONS INTERIEURES

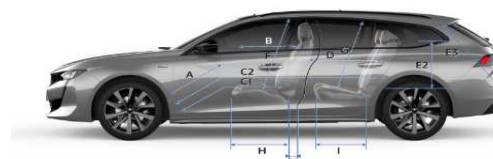
Nombre de places	5
Largeur aux coudes avant / arrière (mm)	1 455 / 1 413
Largeur aux épaules avant / arrière (mm)	1 418 / 1 362
Hauteur sous pavillon avant / arrière (mm) ⁽¹⁾	881 (830) / 883 (883)

COFFRE, RANGEMENTS & RESERVOIR

Longueur banquette relevée / rabattue ⁽²⁾ (mm)	1 059 / 1 876
Largeur entre les passages de roues (mm)	1 133
Hauteur sous tablette (mm)	499
Ouverture de coffre (mm)	787
Volume mini du coffre (L)	530
Volume maxi du coffre (L)	1 780
Hauteur de seuil de coffre (mm)	635
Volume total des rangements dans l'habitacle (L)	32
Capacité du réservoir de carburant (L)	62 en Puretech / 55 en BlueHDi

(1) Valeur entre parenthèses : avec toit ouvrant panoramique en option

(2) Sièges avant maxi avancés



A	686
B	602
C1	896
C2	1777
D	881
E	1059
E1	1133
E2	499
E3	787
F	881
G	883
H	541
I	477
J	1418
K	1455
L	1362
M	1413
N	250



Découvrez la Nouvelle 508 SW et l'ensemble de la gamme Peugeot sur www.peugeot.fr

Réservez votre essai en ligne ou demandez une offre commerciale auprès du point de vente de votre choix

Les informations contenues dans ce document commercial correspondent aux caractéristiques techniques du véhicule présenté au moment de la diffusion.

Elles ne peuvent être considérées comme contractuelles, Automobiles PEUGEOT se réservant le droit de modifier les caractéristiques de ses modèles, en fonction notamment de l'évolution technique, sans être tenu de mettre à jour ce document.

Pour plus d'informations, veuillez contacter votre concessionnaire Peugeot.

Automobiles PEUGEOT - Société Anonyme au capital de 172 711 770 € RCS Nanterre 23552144503 – SIRET 55214450301248 APE 7010Z - 7 rue Henri Sainte-Claire Deville 92500 Rueil-Malmaison Tél : 01 55 94 81 00

